


HAIE BOCAGÈRE


LES HAIES BOCAGÈRES ENTOURAIENT AUTREFOIS LES PARCELLES AGRICOLES ET BEAUCOUP ONT ÉTÉ ARRACHÉES AU PROFIT DES TRACTEURS. ELLES SONT POURTANT TRÈS UTILES !

> ELLES ABRITENT ET NOURRISSENT LES PETITS ANIMAUX QUI SERONT UTILES AUX CULTURES.



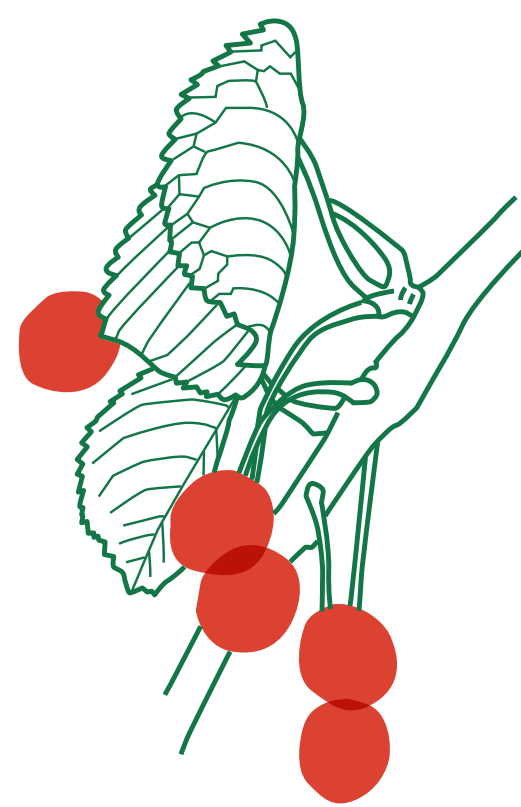




> ELLES ARRÊTENT LES VENTS VIOLENTS QUI DÉTRUISENT LES RÉCOLTES ET ABSORBENT L'EAU DE PLUIE QUI POURRAIT INONDER LES PRÉS.

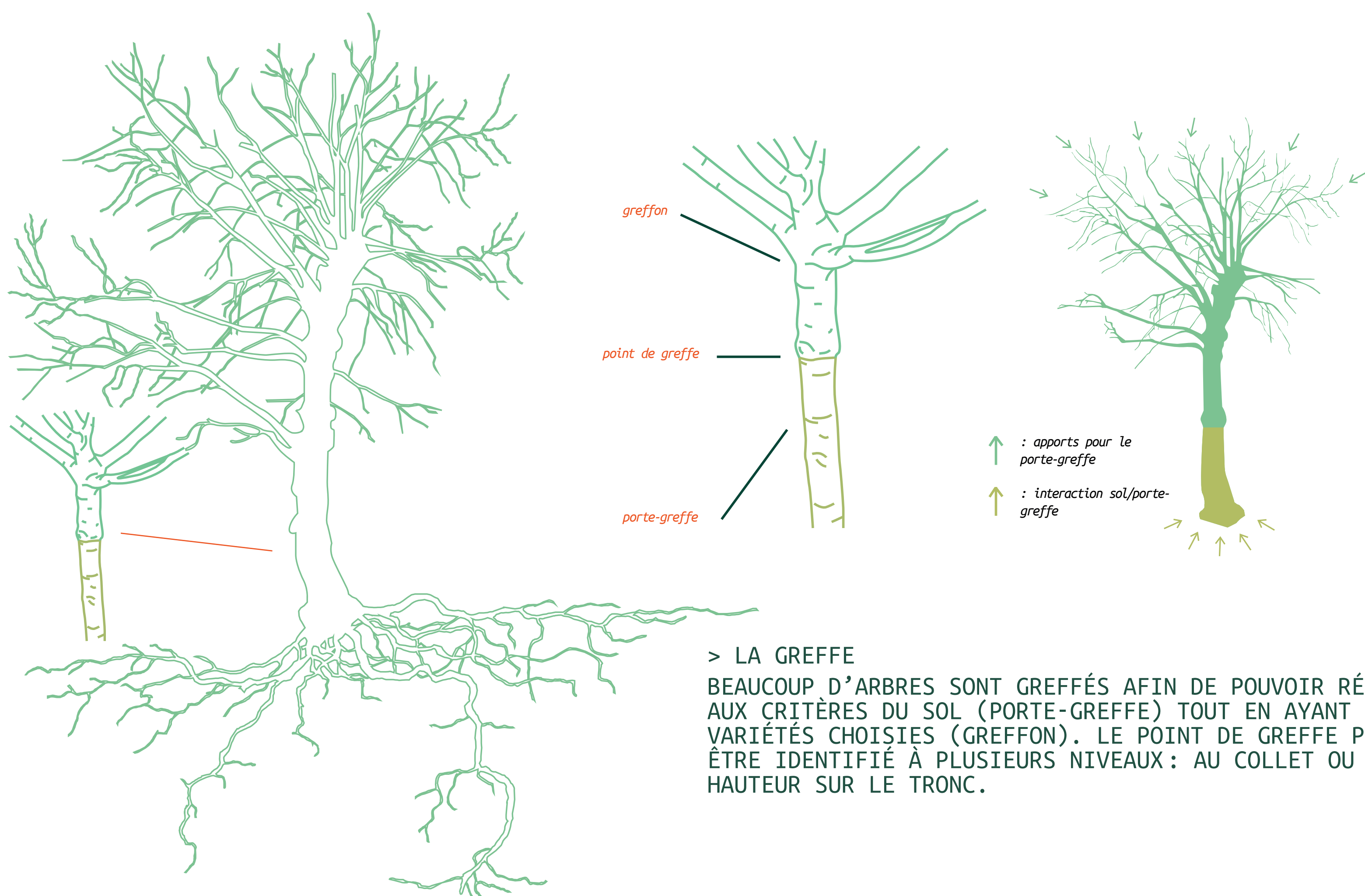
> LES HAIES BOCAGÈRES SONT AUTANT UTILES À L'HOMME QU'À LA NATURE. C'EST TOUTE UNE FAUNE DE PETITS MAMMIFÈRES, OISEAUX ET INSECTES, QUI POURRA S'Y ABRITER ET S'EN NOURRIR.



LES ESPÈCES



LES ARBRES FRUITIERS

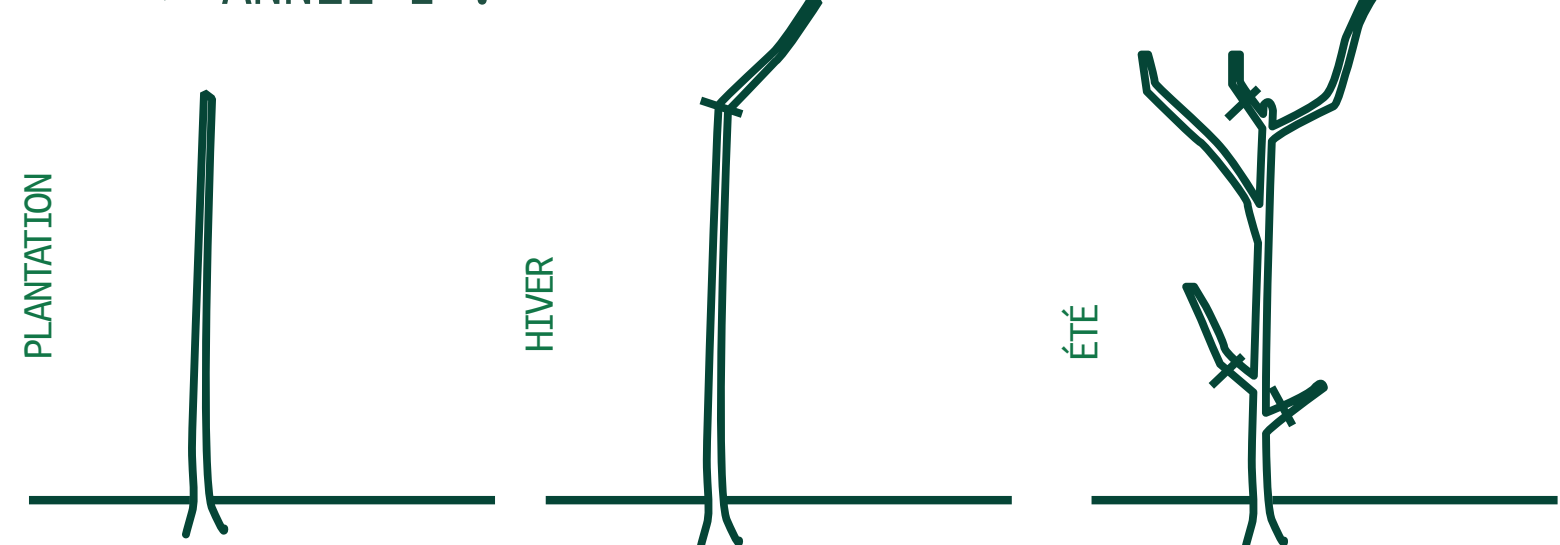


> LA GREFFE

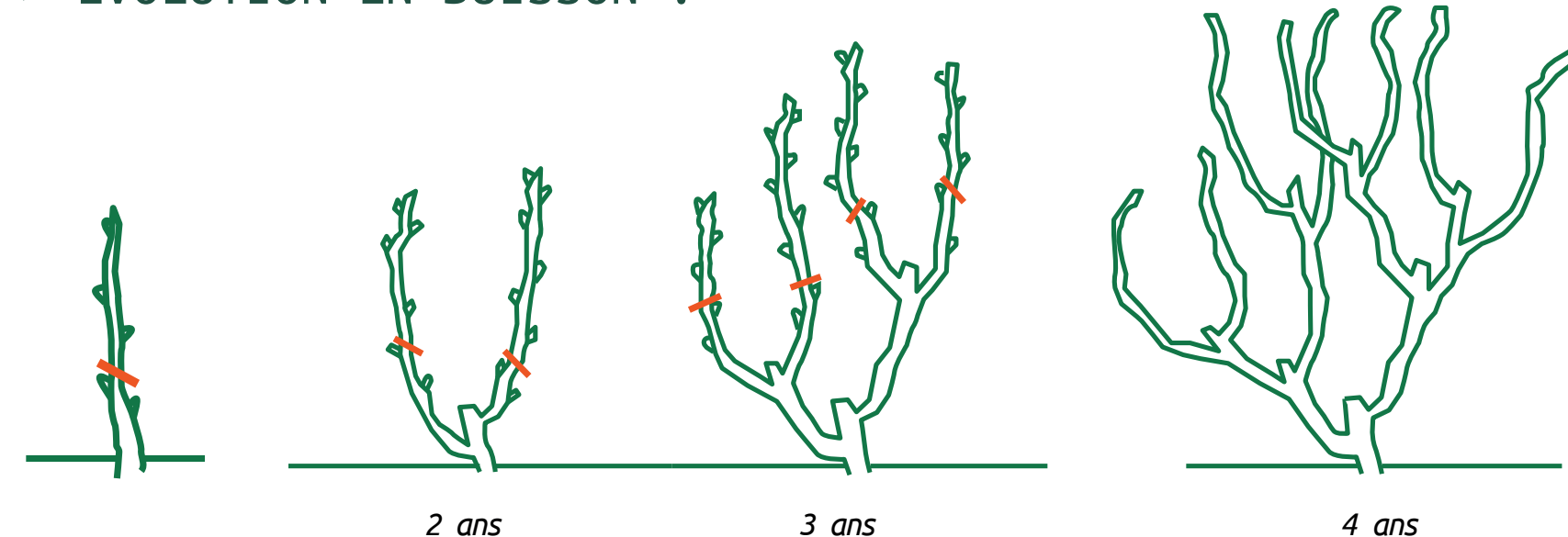
BEAUCOUP D'ARBRES SONT GREFFÉS AFIN DE POUVOIR RÉPONDRE AUX CRITÈRES DU SOL (PORTE-GREFFE) TOUT EN AYANT DES VARIÉTÉS CHOISIES (GREFFON). LE POINT DE GREFFE PEUT ÊTRE IDENTIFIÉ À PLUSIEURS NIVEAUX: AU COLLET OU PLUS EN HAUTEUR SUR LE TRONC.

> LA TAILLE DE FORMATION EST LA PREMIÈRE TAILLE QU'ON RÉALISE SUR UN FRUITIER. ELLE PERMET - SELON LE PORT NATUREL DE L'ARBRE - DE LE SCULPTER ET DE LUI DONNER LA FORME QUE L'ON SOUHAITE. CETTE TAILLE SÉLECTIONNE LES BRANCHES CHARPENTIÈRES QUI FAIT LA STRUCTURE DU FRUITIER.

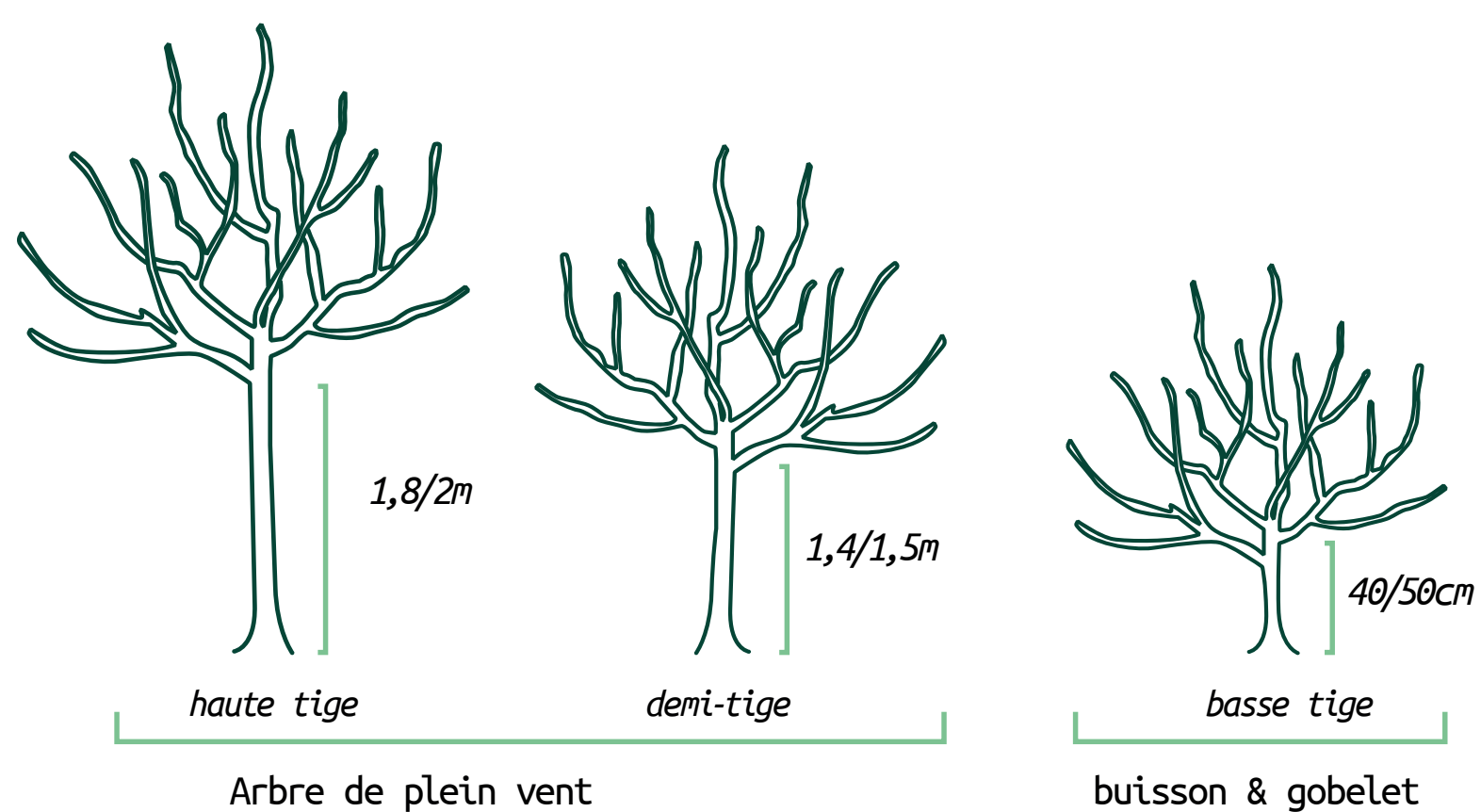
> ANNÉE 1 :



> ÉVOLUTION EN BUISSON :



LE SCION CORRESPOND À UNE TIGE D'UN AN QUI N'A PAS ENCORE EU LE TEMPS DE SE FORMER.



> LES FORMES NATURELLES

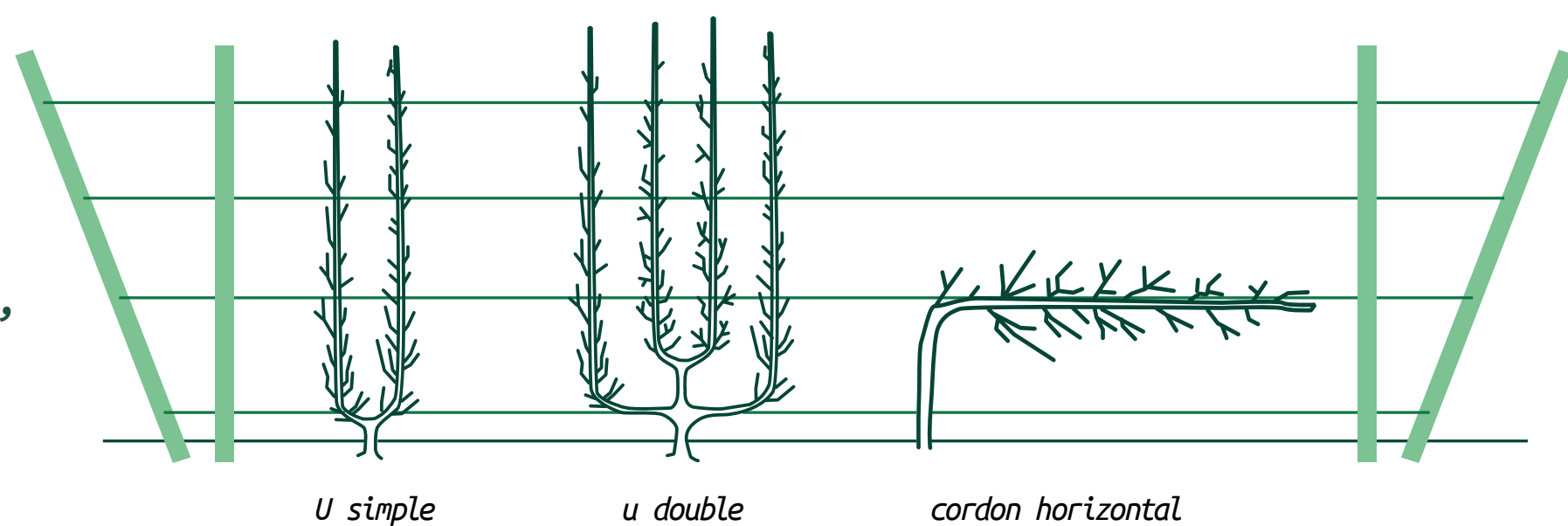
AVANTAGES :
- D'ENTRETIEN, + VIGOUREUX,
FRUCTIFICATION ABONDANTE,
RESPECTE LE PORT NATUREL,
- DE TECHNICITÉ

INCONVÉNIENTS :
PETITS FRUITS,
+ VOLUMINEUX,
RÉCOLTE COMPLIQUÉ,
PLANTATION ESPACÉE

> LES FORMES PALISSÉS

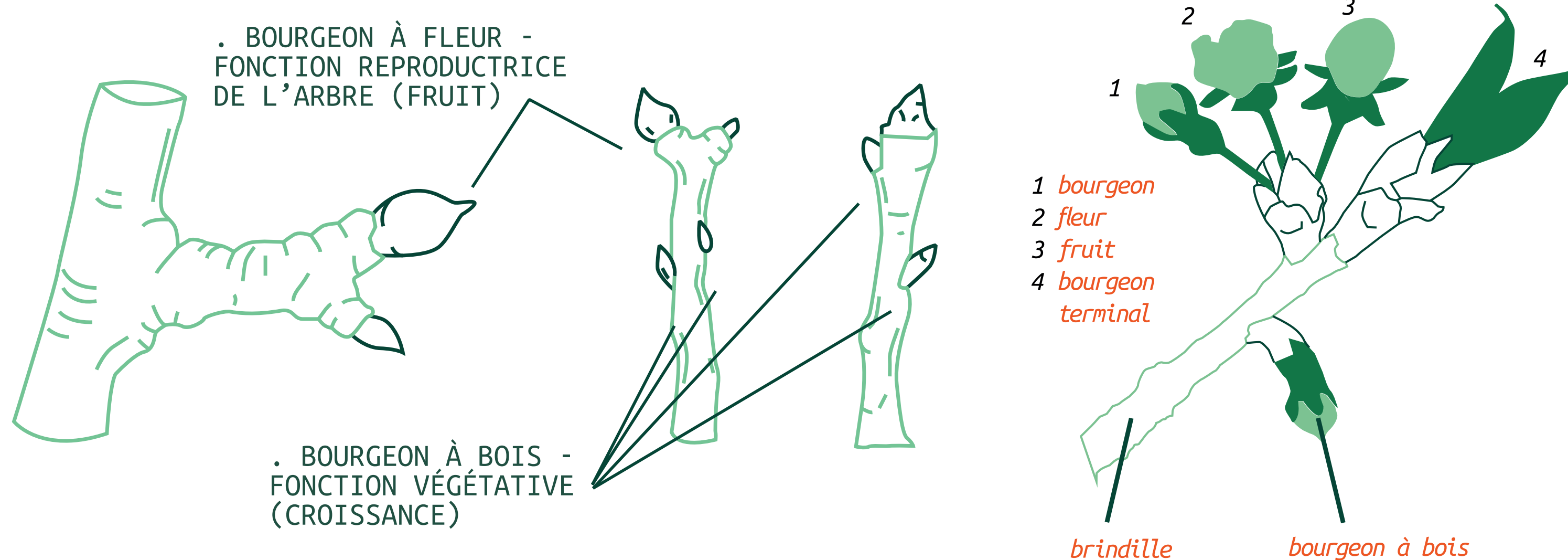
AVANTAGES :
- D'ESPACE UTILISÉ,
GROS FRUITS,
PLANTATION DENSE,
ENTRETIEN FACILE (PORT PETIT)

INCONVÉNIENTS :
- DE FRUITS,
DURÉE DE VIE LIMITÉE,
+ D'ENTRETIEN,
+ DE TECHNICITÉ



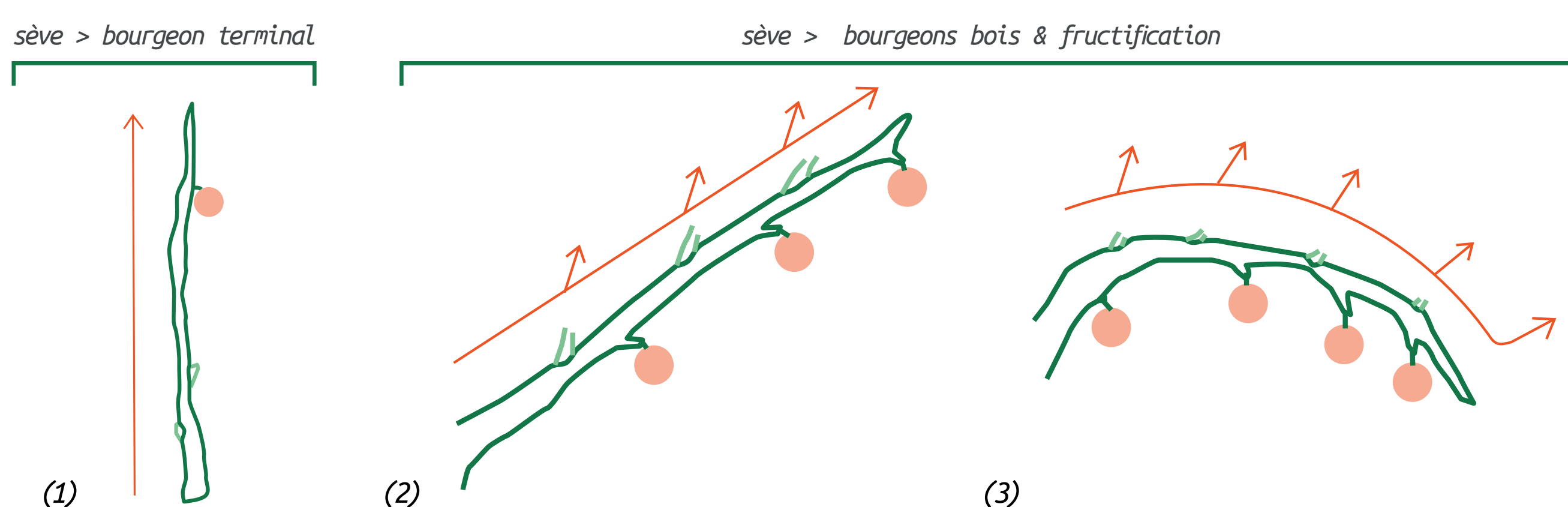
> LES DIFFÉRENTS BOURGEONS

IL EXISTE 2 TYPES DE BOURGEONS REMPLISSANT DES RÔLES DISTINCTS



> L'ÉVOLUTION DES BRANCHES

L'ARBRE FRUITIER FONCTIONNE COMME UNE SOCIÉTÉ, SES MEMBRES PEUVENT SE CATÉGORISER EN 3 TYPES: (1) DE JEUNESSE, (2) DE PRODUCTION ET (3) DE VIEILLESSE QUI UTILISENT LES RESSOURCES DE L'ARBRE DE DIFFÉRENTES MANIÈRES



INVENTAIRE DU VERGER

> POIRIERS

« Louise Bonne »

période de maturité: septembre

« Docteur Jules Guyot »

période de maturité: fin juillet - mi-août

« Williams »

période de maturité: août-septembre

« Jeanne d'Arc »

période de maturité: novembre

« Doyenné du Comice »

période de maturité: octobre

> POMMIERS

« Pomme de Fer »

période de maturité: novembre

« Fenouillet »

période de maturité: novembre

« Reine des Reinettes »

période de maturité: fin août à octobre

« Winter Banana »

période de maturité: fin novembre

« Belchard »

période de maturité: octobre

« Golden »

période de maturité: septembre-octobre

« Reinette d'Armorique »



période de maturité: novembre

« Reinette Clochard »

période de maturité: novembre-décembre

« Patte de Loup »

période de maturité: décembre-janvier



> PÊCHERS

« Grosse Mignonne »


période de maturité: fin août - début septembre

« Pêche de Vigne »

période de maturité: septembre

« John Rivers (nectarine) »

période de maturité: début septembre



> AMANDIERS

« Texas »

période de maturité: septembre-octobre

égrain - à greffer

> ABRICOTIERS

« Précoce de Saumur »

période de maturité: fin juin - début juillet

« Polonais »

période de maturité: fin juillet



> FIGUIERS

« Violette Dauphine »


période de maturité: juillet et août

« Goutte d'Or »

période de maturité: juillet et août-septembre

« Grise de Tarason »

période de maturité: juillet et septembre



« Rouge du Roussillon »

période de maturité: mi-juillet - mi-août


> CERISIERS

« Bigarreau Coeur de Pigeon »

période de maturité: fin juin

« Griotte Montmorency »

période de maturité: fin juin - mi-juillet



> NEFLIER

période de maturité: après les premières gelées

> PRUNIER

« Black Amber »


période de maturité: juillet

« Quetsche d'Alsace »

période de maturité: septembre

« Reine-Claude Dorée »

période de maturité: mi-août




> COGNASSIER

« Géant de Vranja »

période de maturité: octobre-novembre

« Portugal »

période de maturité: octobre-novembre



> GROSEILLIERS À MAQUEREAUX

« Invicta »

période de maturité: juillet

> GROSEILLIERS À GRAPPES

« Versailles blanche »

période de maturité: mi-juillet - août

« Jonkheer Van Tets »

période de maturité: juillet - août

« Red Lake »

période de maturité: juillet



> NASHI

« Shineiki »

période de maturité: septembre



> MÛRIER NOIR

période de maturité: fin été - début automne

> VIGNES

« Muscat de Hambourg »

période de maturité: octobre

« Chasselas doré de Fontainebleau »

période de maturité: fin août - fin septembre

> FRAMBOISIER

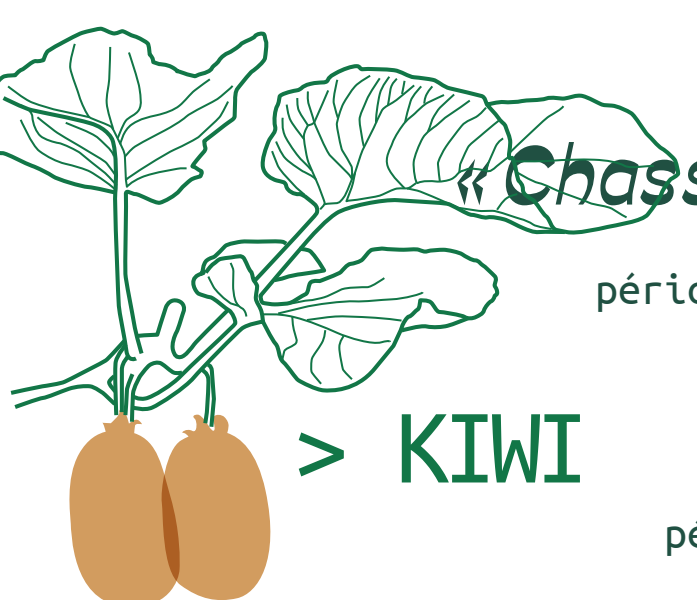
« Fall Gold »

période de maturité: août + septembre

> CASSISSIER

« Noir de Bourgogne »

période de maturité: début juillet



> KIWI

période de maturité: octobre-novembre